

نظرة على حالة المرأة المصرية من واقع تعداد السكان 2017

د. ماجد عثمان
عضو المجلس القومي للمرأة والرئيس التنفيذي لمركز بصيرة

12 أكتوبر 2017

استراتيجية تمكين المرأة المصرية 2016-2030: نحو وطن خالي من التمييز وعدم المساواة

منظومة
المتابعة
والتقييم

التمكين الاقتصادي

التمكين السياسي
والقيادة

المحاور

تمكين
المرأة

الحماية

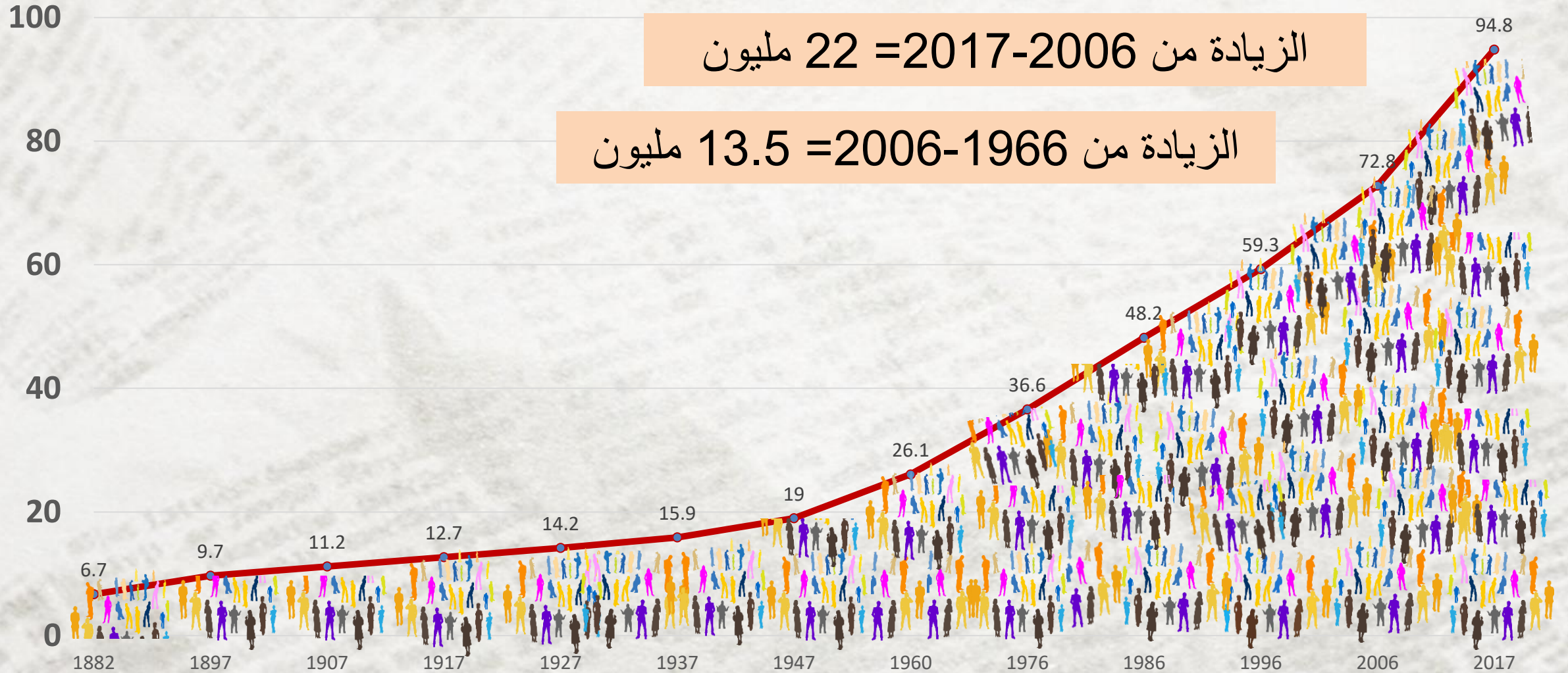
التمكين الاجتماعي

المحتوى

- حجم السكان وتوزيعهم
- المرأة والتعليم
- المرأة والزواج
- المرأة والصحة
- المرأة والتكنولوجيا

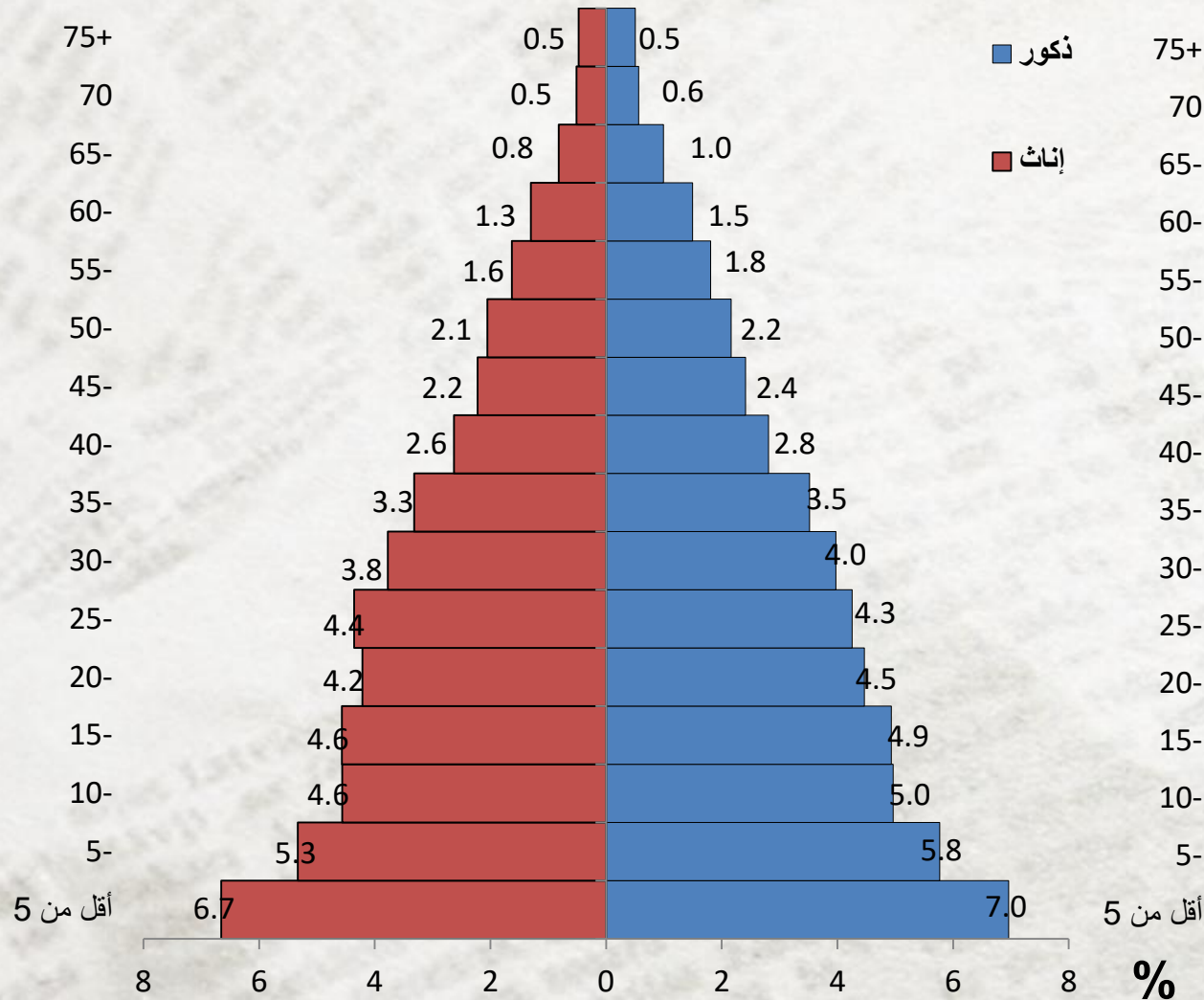
حجم السكان وتوزيعهم

تطور عدد سكان مصر في التعدادات المختلفة

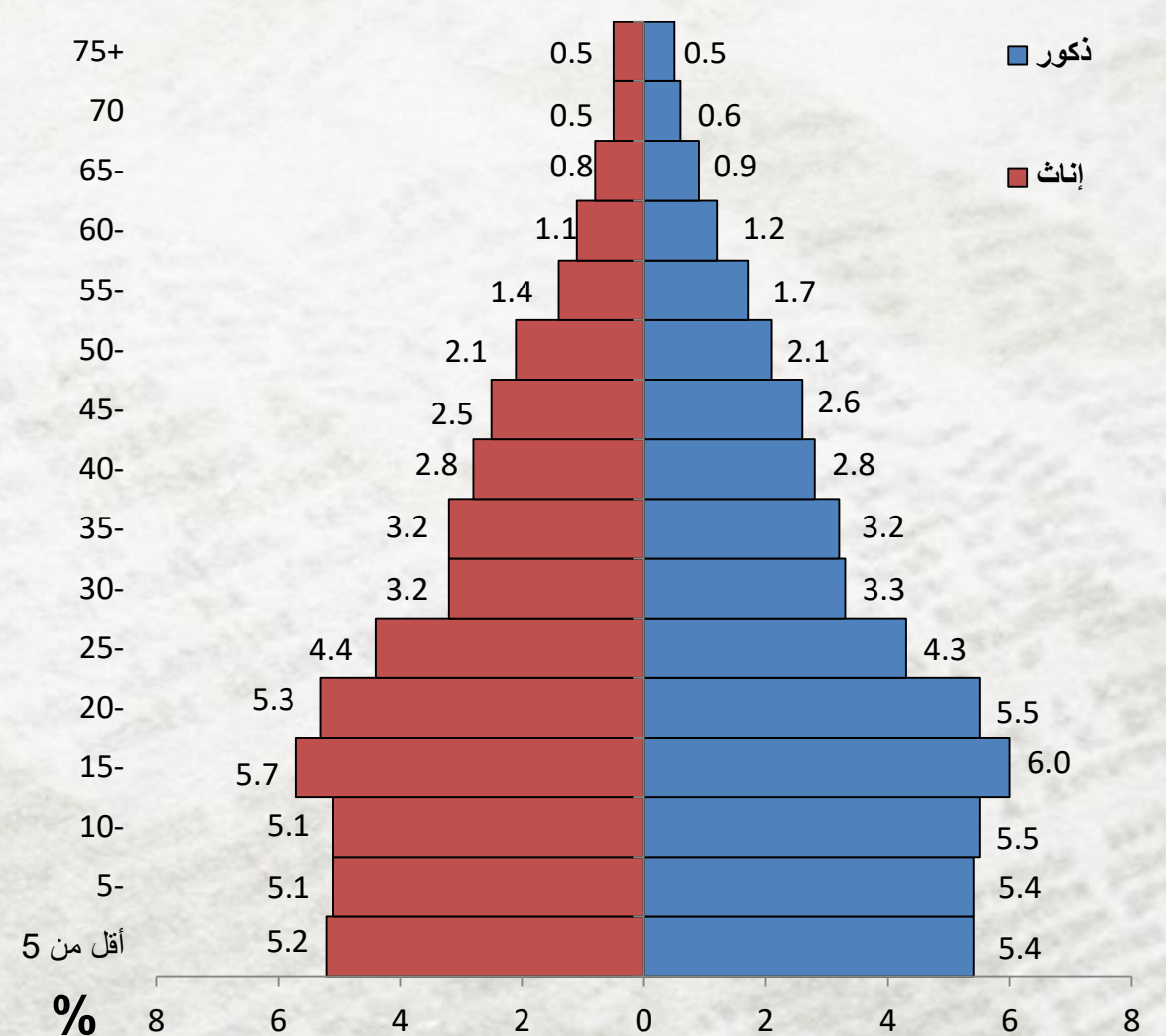


مقارنة بين الهرم السكاني لمصر في تعدادي 2006-2017

تعداد مصر 2017



تعداد مصر 2006



45.9
مليون



48.9
مليون



عدد سكان مصر

94.8

مليون نسمة

%	عدد (مليون)	
34	15.7	15 >
27	12.4	29-15
20	9.2	44-30
12	5.6	59-45
7	3.0	+60

عدد الذكور أعلى من عدد الإناث:
نسبة النوع 106 ذكر لكل 100 أنثى
[بدون المصريين في الخارج].

أعلى من المعدلات العالمية:

العالم: 102

الدول المتقدمة: 95

الدول النامية: 103

المسنات

السكان 60 سنة فأكثر بالمليون

نسبة النوع	مجموع	اناث	ذكور	
119	3.0	1.4	1.6	الحضر
110	3.3	1.6	1.7	الريف
114	6.3	3.0	3.3	مصر

نسبة النوع	
77	الدول المتقدمة
90	الدول النامية
86	العالم

عدد الذكور أعلى من عدد الإناث حتى
في الأعمار الكبيرة !!!

المرأة والتعليم

30.8
%

10.6 مليون انثى أمية

38.8
%

الريف: 7.5 مليون

الحضر: 3.1 مليون

20.6
%

الإناث 10
سنوات فأكثر
34.4 مليون



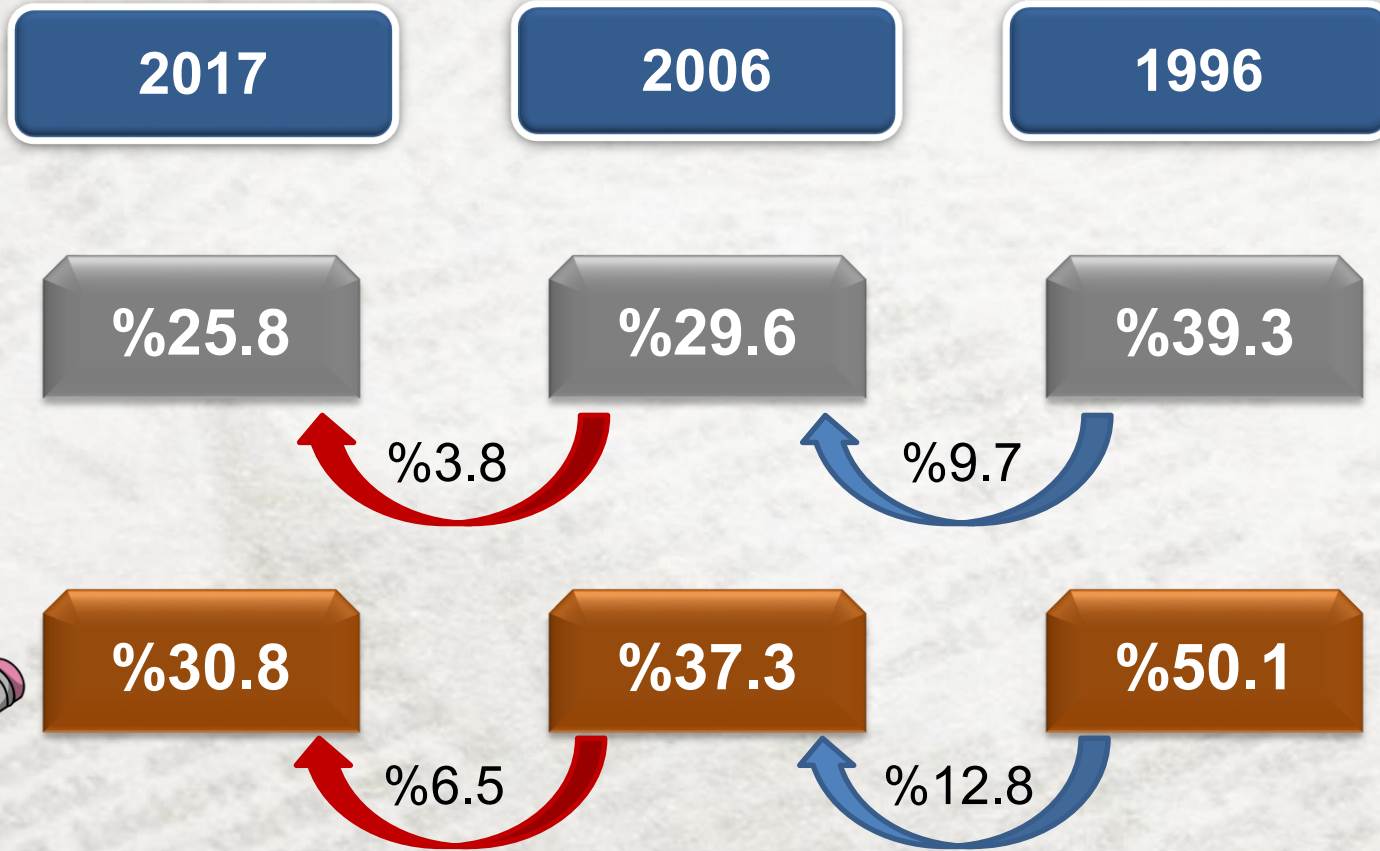
محافظات أعلى من المتوسط العام لمصر:

40	الفيوم	45.4	المنيا
39.4	البحيرة	43.7	بني سويف
37.7	قنا	42.1	مطروح
33.5	كفر الشيخ	41.3	أسيوط
32.5	الاقصر	41.5	سوهاج

4/1

الأميات في 3 محافظات:
الجيزة - المنيا - البحيرة

تطور نسب الأمية خلال عقدين



50 سنة للقضاء على
أمية المرأة

نسبة الأميات 15 سنة فأكثر، مقارنات دولية

الدولة	%
مصر	34.6
جنوب أفريقيا	6.6
إندونيسيا	6.4
تايلاند	8.8
فيتنام	7.2
الفلبين	3.2

تطور نسب الحاصلات على شهادة جامعية خلال عقدين

2017 2006 1996

%12.4 %9.6 %5.6

%2.8 %4

%11.2 %8.0 %3.8

%3.2 %4.2



ترتفع نسبة الحاصلات على مؤهل جامعي في القاهرة (23%) وبوسعيد (20%) والإسكندرية (17%). وتقل عن 8% في محافظات الوجه القبلي والبحيرة ومطروح.

الفجوة بين الإناث والذكور 2017

عدد طلاب
الجامعات 2016

نسبة الجامعيين

نسبة الأمية

1,121,262

%13.4

%21.2



%2.2

%9.6

1,247,179

%11.2

%30.8



تطور الفجوة بين الإناث والذكور



التسرب من التعليم



المرأة والزواج

الحالة الزوجية



عدد الإناث 15 سنة فأكثر
= 27.7 مليون

461 ألف
مطلقة

3 مليون
أرملة

19.5 مليون
متزوجة

4.7 مليون
لم يسبق لها الزواج



المطلقات

حجم ظاهرة الطلاق: المطلقات يمثلن 2% من اللاتي سبق لهن الزواج



الحالة الزوجية

عدد الإناث 35-39 سنة
3.1 مليون

75 ألف
مطلقة

80 ألف
أرملة

2.8 مليون
متزوجة

150 ألف
لم يسبق لها الزواج

حجم ظاهرة العنوسة

الزواج المبكر



المتزوجات وأقل من 20 سنة

470,036 سيدة <----- 2.4% من إجمالي المتزوجات
<----- 2.3% من إجمالي الإناث أقل من 20

111,040
أقل من 18 سنة

- ❖ 10.8% من الإناث في العمر 15-19 سنة متزوجات.
- ❖ 5,472 فتاة أقل من 18 سنة تم عقد قرانهن.

المرأة والصحة

نسبة السكان (5 سنوات فأكثر) الذين لديهم صعوبات وظيفية

من الدرجة الكبيرة إلى الدرجة
المطلقة



من الدرجة البسيطة إلى الدرجة
المطلقة



نسبة السكان (5 سنوات فأكثر) الذين لديهم صعوبات وظيفية %



من الدرجة الكبيرة إلى المطلقة

الاشتراك أو الاستفادة من التأمين الصحي



لا توجد فروق كبيرة بين المحافظات

المرأة والتكنولوجيا

استخدام التكنولوجيا



%25.3



%26.4



%60.1

شُكْرًا